

Gérant(e) du fonds



Anouchka BELLAÏCHE

Profil de risque (SRI)

Durée de placement recommandée : ≥ 5 ans



A risque plus faible

A risque plus élevé

plus faible RENDEMENT POTENTIEL plus élevé

Caractéristiques du portefeuille

Valeur liquidative au 31 mars 2026	102,25
AUM	6,4 M €
Nombre de titres en portefeuille	41
Poids top 10	43,03%

Performances historiques

Performances cumulées	
	Fonds
YTD	-3,21%
1 mois	-3,84%
3 mois	-3,21%
6 mois	-2,36%
1 an	0,96%
3 ans	2,58%
Origine*	2,25%

*Date de création : 17/06/2022

Indicateurs de risque

	1 an	3 ans	Origine
Volatilité	4,93%	3,13%	2,81%
Max Drawdown	-4,73%	-5,29%	-5,29%
VaR 99% 1j		-1,57%	

Le fonds présente un risque de perte en capital. Le capital investi n'est pas garanti. Rappel des principaux risques : Risque discrétionnaire, risque de perte en capital, risque de taux, risque de crédit, risque de haut rendement (High Yield), risques spécifiques liés aux obligations convertibles, échangeables et obligations remboursables en actions, risque des marchés émergents, risque actions, risque lié aux petites et moyennes capitalisations, risque lié à la gestion discrétionnaire et aux stratégies mises en place dans les fonds sous-jacents, risque de liquidité, risque de contrepartie, risque de change, risque instruments dérivés, risque spécifiques liés aux transactions sur instruments dérivés de gré à gré, risque lié aux arbitrages, risque en matière de durabilité. La survenance de l'un de ces risques peut faire baisser la valeur liquidative du fonds. Pour en savoir plus sur les risques, veuillez-vous reporter au prospectus du fonds.

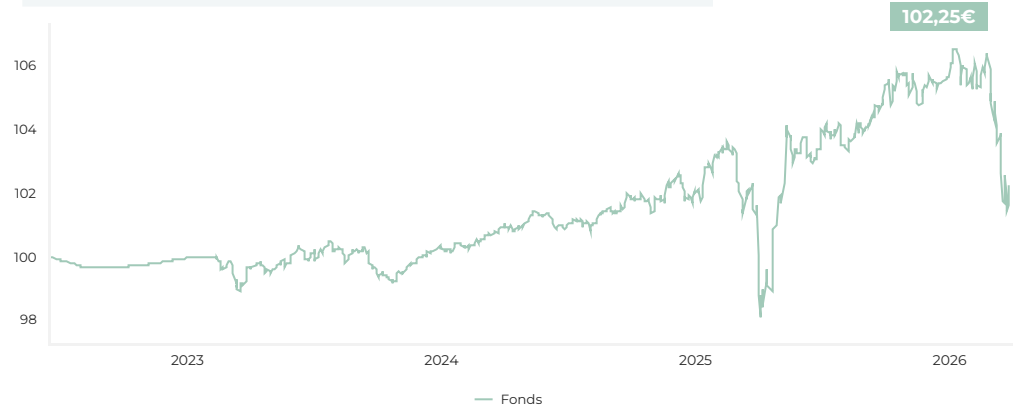
Objectif de gestion

Rechercher, sur la durée de placement recommandée de 5 ans au moins, une performance annuelle nette après frais de gestion au moins égale à 5 %.

Article SFDR

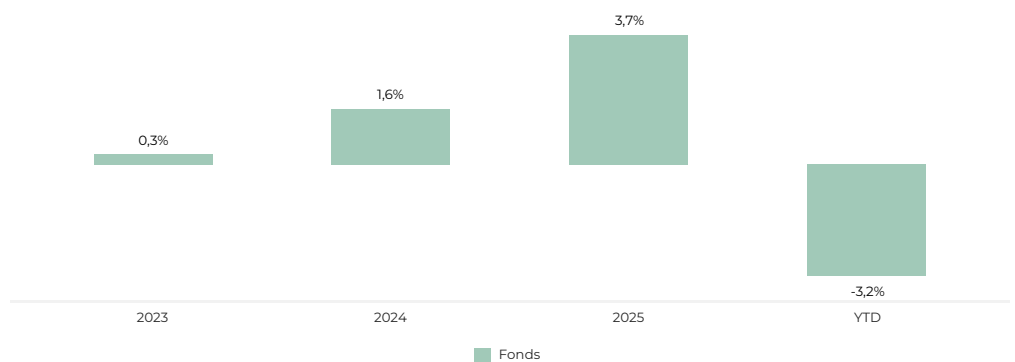
8

Evolution de la valeur liquidative depuis l'origine



Les performances passées ne sont pas un indicateur fiable des performances futures et peuvent varier à la hausse comme à la baisse.

Performances calendaires



Principaux contributeurs

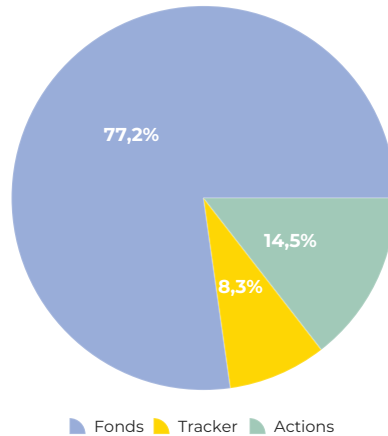
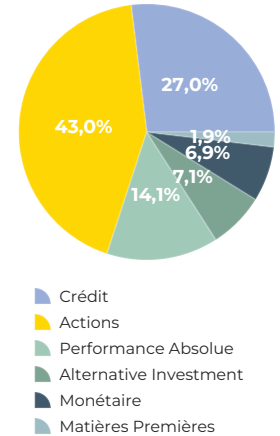
Meilleures contributions	
VALLOUREC SA	0,10%
Amundi Msci Em Latin America Ucits ETF - USD (c)	0,10%
SUNNY US CORPORATE 2031 - I	0,04%
Pires contributions	
EdR Goldsphere I EUR	-0,43%
Kotak India Midcap J EUR	-0,30%
Eleva Absolute Return Dynamic Fund-Class R	-0,29%

Principaux mouvements

Achats	
Impactfull Emerging Equity	
Amundi Msci Em Latin America Ucits ETF - USD (c)	
ACCOR SA	
Ventes	
LBPAM 3 Mois	
Union Plus	
ABN AMRO BANK NV-CVA	

Principales positions

Titre	Poids
Sunny Short Duration C	10,68%
Sunny North America	4,37%
DNCA Invest Alpha Bonds	4,27%
LBPAM ISR Absolute Return Credit I	3,96%
HELIUM SELECTION S EUR	3,78%
Eleva Absolute Return Dynamic Fund-Class R	3,42%
Sunny Multi-Oblig - I	3,36%
HELIUM-INVEST-BCL EUR C	3,17%
Impactfull Emerging Equity	3,09%
Vontobel Fund EM Markets Blend I USD Acc	2,93%

Répartition par support

Répartition par catégories

Caractéristiques du fonds

Caractéristiques	
Date de création	17/06/2022
Forme juridique	FCP
Valorisation	Quotidienne
Devise	EUR
Durée de placement recommandée	≥ 5 ans
Dépositaire	SGSS
Valorisateur	SGSS
Centralisation des ordres	12h
Eligible	Assurance Vie, Compte Titres
Frais	
	Part R - FR0014009IK7
Droits d'entrée	Néant
Souscription initiale min.	100 €
Droits de sortie	Néant
Frais de gestion financière	2,00 %
Commission de surperformance	20 %

Répartition par sous-catégories
